

Tuto « Atouts Normandie » A faire dès le 8 juillet

Votre jeune rentre à la MFR de Buchy en septembre.

La Région met en place chaque année le dispositif « Atout Normandie » qui vous permet de bénéficier de 40 euros pour des livres scolaires (pour toutes les classes) et de 100 euros pour des tenues professionnelles (pour la classe de seconde UNIQUEMENT).

Afin d'obtenir ces avantages, il est indispensable de s'inscrire sur le site :

<https://atouts.normandie.fr>

1. Je me connecte ou je crée mon compte avec mon identifiant et mon mot de passe



2. Je renseigne tous les éléments demandés.

Attention, choisissez la valeur lycéen !

ACCUEIL | PARTENAIRES | FAQ

Civilité : *
Civilité

Nom : *
Nom du bénéficiaire

Prénom : *
Prénom du bénéficiaire

Date de naissance : *
Date de naissance

Email : *
Email

Confirmation Email : *
Confirmation Email

Situation : *
Choisir une valeur

Situation : *
Choisir une valeur
Lycéen (s) (highlighted with a red circle)
Apprenti
Stagiaire en formation professionnelle
En emploi
Demandeur/euse d'emploi
Étudiant.e
Autres

PREMIER SUIVANT

SUIVANT

MAISON FAMILIALE RURALE DE BUCHY

Association loi 1901 ♦ Siret 781 002 936 000 16

187 Route de Sommersy ♦ 76750 BUCHY ♦ 02.35.34.40.44 ♦ mfr.buchy@mfr.asso.fr ♦ www.mfr-buchy.fr


3. Renseignez correctement les coordonnées : adresse, numéro de téléphone et « chez Mr et Mme ... » et cliquez sur « suivant ».
4. Cochez toutes les cases et cliquez sur « créer le compte »

Champ obligatoire *

- * J'ai bien pris connaissance du règlement Atouts Normandie et Pass Monde
- J'accepte de recevoir des informations de la Région Normandie en lien avec la thématique jeunesse (actualités, enquêtes, etc.) par e-mail

Veillez cocher le captcha : *

Ce système permet d'éviter l'utilisation de programme automatique remplissant les formulaires.

Je ne suis pas un robot  WCAPTCHA
Confidentialité - Conditions

5. Cette fenêtre va s'ouvrir, notez bien le n° de dossier et allez sur votre boîte mail

Veillez noter votre n° de dossier : 180177

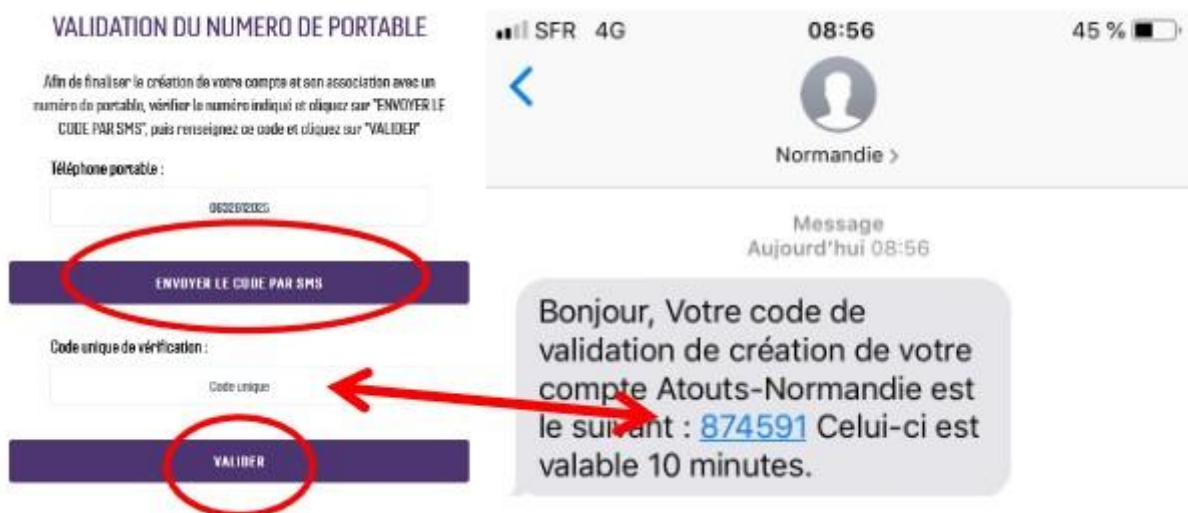
RETENEZ BIEN CE NUMÉRO DE DOSSIER, IL VOUS SERVIRA D'IDENTIFIANT DE CONNEXION.

Pour finaliser la création de votre compte, vous devez à présent confirmer votre adresse e-mail. Pour cela, cliquez sur le lien de confirmation figurant dans le message qui vous a été envoyé à l'adresse e-mail renseignée.

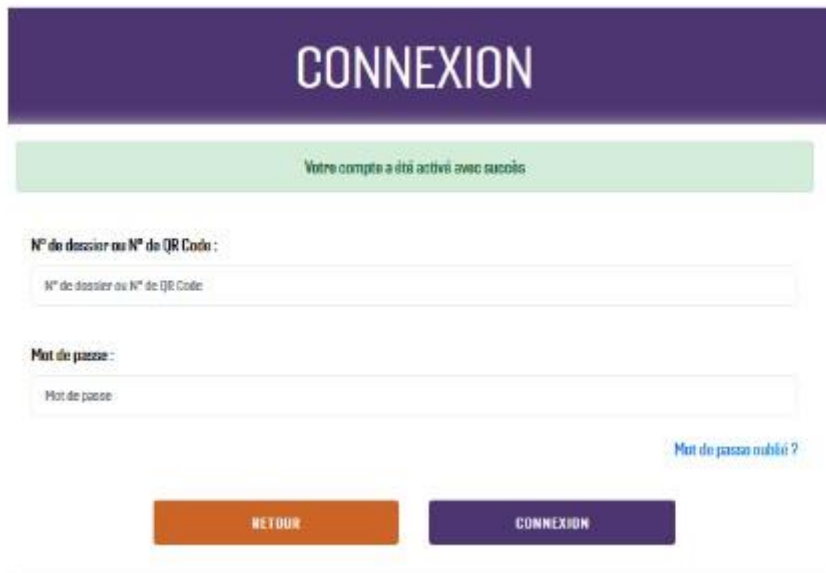
6. Cliquez sur « Confirmer mon adresse e-mail », cela va vous renvoyer sur votre espace personnel



7. Valider le numéro de téléphone portable et inscrire le code reçu par SMS



8. Connectez-vous à votre espace personnel avec votre numéro de dossier et votre mot de passe créés lors de l'inscription



9. Accédez au volet « mes études » et cliquez sur « demander mes avantages études »



10. Je renseigne les éléments suivants :

- Département de mon établissement : Seine-Maritime
- Ville de mon établissement : Buchy
- Mon établissement : MFR
- Mon niveau :
 - 4EME OU 3EME PREPA PRO (pour la classe de 4^{ème}) puis 4EME ENSEIGNEMENT AGRICOLE

MAISON FAMILIALE RURALE DE BUCHY

Association loi 1901 ♦ Siret 781 002 936 000 16

187 Route de Sommersy ♦ 76750 BUCHY ♦ 02.35.34.40.44 ♦ mfr.buchy@mfr.asso.fr ♦ www.mfr-buchy.fr

- 4EME OU 3EME PREPA PRO (pour la classe de 3^{ème}) puis 3EME ENSEIGNEMENT AGRICOLE
- BAC PRO - 1ERE ANNÉE (pour les classes de 2nd PA et PV) puis PRODUCTIONS
- BAC PRO - 2EME ANNÉE (pour la classe de 1^{ère} CGEA) puis COND & GESTION ENTR.AGRICOLE
- BAC PRO - 2EME ANNÉE (pour la classe de 1^{ère} AGRO) puis AGRO-EQUIPEMENT
- BAC PRO - 3EME ANNÉE (pour la classe de TERM) puis AGRO-EQUIPEMENT

Cliquez sur « envoyer à l'établissement »

Après cette étape, vous êtes en attente de validation de la MFR de Buchy.

Une fois que nous vous avons validé (attendez quelques jours), reconnectez-vous à votre compte, récupérez votre QR code et créez votre code « secret » à 4 chiffres.

- Pour les 1ères et les terminales, vous devez vous aussi vous connecter avant la rentrée afin de modifier votre année scolaire soit :

Une fois cette étape terminée, reconnectez-vous à votre compte, récupérez votre QR code et créez votre code « secret » à 4 chiffres.



11. Pour définir votre code secret, rendez-vous sur la rubrique « Mes avantages » sur la gauche du menu

The screenshot shows the user interface of the MFR website. On the left is a purple sidebar menu with the following items: ACCUEIL, MON COMPTE, MES AVANTAGES (highlighted with a red circle), RECHERCHE PARTENAIRE, and MES BONS PLANS. The main content area is divided into two sections. The top section is titled 'LISTE DE MES COUPONS DE PRÉPAIEMENT IMPRIMABLES' and contains a table with columns: Date, N° ticket, Partenaire, PM, Montant, Etat, and Action. The table is currently empty, displaying 'Aucun enregistrement trouvé.' The bottom section is titled 'DÉFINIR/MODIFIER MON CODE SECRET' and contains the text: 'Le code secret permet de sécuriser l'utilisation de vos avantages. Il est demandé par les partenaires avec votre QR Code.' Below this text is a button labeled 'DEFINIR' (highlighted with a red circle). Below the 'DEFINIR' button is a section titled 'CODE SECRET' with the following text: 'Pour utiliser tes avantages, tu dois présenter ton QR Code chez un partenaire. Pour cela il faut définir un code qui sera demandé au moment du paiement. Saisi un code à 4 chiffres et confirme. C'est instantané et tu peux le remplacer en cas de besoin.' Below this text is a form with a label 'Mon code :' (highlighted with a red circle) and a text input field containing '0000'. Below the input field are two buttons: 'CONFIRMER' (highlighted with a red circle) and 'ANNULER'.